






CUENTA DE PÉRDIDAS Y GANANCIAS (Modelo Abreviado)

EJERCICIO 2023		
ASOCIACION: PRIMERA PREVENCIÓN		
CUENTA DE RESULTADOS		
	2023	2022
A) EXCEDENTE DEL EJERCICIO		
1. Ingresos de la entidad por la actividad propia	158.251,84	138.919,86
a) Cuotas de asociados y afiliados	4.886,00	5.216,00
b) Aportaciones de usuarios	831,00	
c) Ingresos de promociones, patrocinadores y colaboraciones		
d) Subvenciones imputadas al excedente del ejercicio	147.423,32	131.219,76
e) Donaciones y legados imputados al excedente del ejercicio	5.111,52	2.484,10
f) Reintegro de ayudas y asignaciones		
2. Ventas y otros ingresos ordinarios de la actividad mercantil	0,00	0,00
3. Ayudas monetarias y otros **	-600,00	-600,00
a) Ayudas monetarias	-600,00	-600,00
b) Ayudas no monetarias		
c) Gastos por colaboraciones y del órgano de gobierno		
d) Reintegro de subvenciones, donaciones y legados*		
4. Variación de existencias de productos terminados y en curso de fabricacion **	0,00	0,00
5. Trabajos realizados por la entidad para su activo	0,00	0,00
6. Aprovisionamientos *	-5.115,26	-2.080,90
7. Otros ingresos de la actividad	0,00	0,00
8. Gastos de personal *	-107.927,08	-94.002,12
9. Otros gastos de la actividad *	-24.001,87	-22.561,45
a) Servicios exteriores	-23.979,15	-22.411,45
b) Tributos	-22,72	-150,00
c) Pérdidas, deterioro y variación de las provisiones por operaciones comerciales		
d) Otros gastos de gestión corriente		
10. Amortización del inmovilizado *	-10.379,25	-15.000,00
11. Subvenciones, donaciones y legados de capital traspasados a resultados del ejercicio	0,00	
12. Excesos de provisiones	0,00	
13. Deterioro y resultado por enajenación de inmovilizado **	0,00	
a) Deterioros y pérdidas		
b) Resultados por enajenaciones y otras		
A.1) EXCEDENTE DE LA ACTIVIDAD (1+2+3+4+5+6+7+8+9+10+11+12+13)	10.228,38	4.675,39
14. Ingresos financieros		
15. Gastos financieros *		
16. Variaciones de valor razonable en instrumentos financieros **		
17. Diferencias de cambio **		
18. Deterioro y resultado por enajenaciones de instrumentos financieros **		
A.2) EXCEDENTE DE LAS OPERACIONES FINANCIERAS (14+15+16+17+18)	0,00	0,00
A.3) EXCEDENTE ANTES DE IMPUESTOS (A.1 + A.2)	10.228,38	4.675,39
19. Impuestos sobre beneficios **		
A.4) VARIACION DE PATRIMONIO NETO RECONOCIDA EN EL EXCEDENTE DEL EJERCICIO (A.3 + 19)		
B) INGRESOS Y GASTOS IMPUTADOS DIRECTAMENTE AL PATRIMONIO NETO		
1. Subvenciones recibidas		
2. Donaciones y legados recibidos		
3. Otros ingresos y gastos**		
4. Efecto impositivo**		
B.1) VARIACIÓN DEL PATRIMONIO NETO POR INGRESOS Y GASTOS RECONOCIDOS DIRECTAMENTE EN EL PATRIMONIO NETO (1+2+3+4)	-	
C) RECLASIFICACIONES AL EXCEDENTE DEL EJERCICIO		
1. Subvenciones recibidas*		
2. Donaciones y legados recibidos*		
3. Otros ingresos y gastos**		
4. Efecto impositivo**		
C.1) VARIACION DEL PATRIMONIO NETO POR RECLASIFICACIONES AL EXCEDENTE DEL EJERCICIO (1+2+3+4)	-	
D) VARIACIONES DE PATRIMONIO NETO POR INGRESOS Y GASTOS IMPUTADOS DIRECTAMENTE AL PATRIMONIO NETO (B.1+C.1)	-	
E) AJUSTES POR CAMBIO DE CRITERIO		
F) AJUSTES POR ERRORES		
G) VARIACIONES EN EL FONDO SOCIAL		
H) OTRAS VARIACIONES		
I) RESULTADO TOTAL, VARIACION DEL PATRIMONIO NETO EN EL EJERCICIO (A.4+D+E+F+G+H)	0,00	4.675,39
FIRMAS JUNTA DIRECTIVA		
CARGO	FIRMA	
Presidente: Fernando Díaz Sánchez		
Tesorera: Jezabel Sánchez Criado		
Secretaria: Mónica Gómez Montero		

BALANCE DE SITUACIÓN (Modelo Abreviado)

EJERCICIO 2023		
BALANCE DE SITUACIÓN		
ASOCIACIÓN: PRIMERA PREVENCIÓN		
(IMPORTE EN EUROS)		
	2023	2022
ACTIVO		
A) ACTIVO NO CORRIENTE	980,28	11.359,53
I. Inmovilizado intangible.		
II. Bienes del Patrimonio Histórico.		
III. Inmovilizado material.	0,00	10.379,25
IV. Inversiones inmobiliarias.		
V. Inversiones en entidades del grupo y asociadas a largo plazo.		
VI. Inversiones financieras a largo plazo.	980,28	980,28
VII. Activos por impuesto diferido.		
B) ACTIVO CORRIENTE	185.426,74	177.813,69
I. Existencias.		
II. Usuarios y otros deudores de la actividad propia.	16.836,80	16.008,03
III. Deudores comerciales y otras cuentas a cobrar.	645,82	18.645,82
IV. Inversiones en entidades del grupo y asociadas a corto plazo.		
V. Inversiones financieras a corto plazo.		
VI. Periodificaciones a corto plazo.		
VII. Efectivo y otros activos líquidos equivalentes.	167.944,12	143.159,84
TOTAL ACTIVO (A+B)	186.407,02	189.173,22
PASIVO Y PATRIMONIO NETO		
A) PATRIMONIO NETO	178.986,02	185.357,64
A-1) Fondos propios		
I. Fondo Social.		
1. Fondo Social.		
2. Fondo Social no exigido *		
II. Reservas.	160.257,64	155.582,25
III. Excedentes de ejercicios anteriores **		
IV. Excedente del ejercicio **	10.228,38	4.675,39
A-2) Ajustes por cambio de valor. **		
A-3) Subvenciones, donaciones y legados de capital y otros.	8.500,00	25.100,00
B) PASIVO NO CORRIENTE	0,00	
I. Provisiones a largo plazo.		
II. Deudas a largo plazo.	0,00	
1. Deudas con entidades de crédito		
2. Acreedores por arrendamiento financiero.		
3. Otras deudas a largo plazo.		
III. Deudas con entidades del grupo y asociadas a largo plazo.		
IV. Pasivos por impuesto diferido.		
V. Periodificaciones a largo plazo.		
C) PASIVO CORRIENTE	7.421,00	3.815,58
I. Provisiones a corto plazo.		
II. Deudas a corto plazo.	0,00	0
1. Deudas con entidades de crédito.		
2. Acreedores por arrendamiento financiero.		
3. Otras deudas a corto plazo.		
III. Deudas con entidades del grupo y asociadas a corto plazo.		
IV. Beneficiarios-Acreedores	1.200,00	600,00
V. Acreedores comerciales y otras cuentas a pagar.	6.221,00	3.215,58
1. Proveedores.**		
2. Otros acreedores.	6.221,00	3.215,58
VI. Periodificaciones a corto plazo		
TOTAL PATRIMONIO NETO Y PASIVO (A+B+C)	186.407,02	189.173,22
FIRMAS JUNTA DIRECTIVA		
CARGO	FIRMA	
Presidente: Fernando Díaz Sánchez		
Tesorera: Jezabel Sánchez Criado		
Secretaría: Mónica Gómez Montero	